



目に挟まない時計修理用LED付きルーペ 取扱説明書

商品の特徴

一般的な時計修理用ルーペは、瞼の皮膚に挟まなければならない、使いづらく、精密機器及び時計修理の質に大きな影響をあたえてきました。本品はその問題を解決し、精密機器修理や、時計修理時のストレスを無くし、更に正確に作業を行えます。

～装着方法～




▲ルーペを左目に設置します。そして左手でルーペを押さえて、左目方向から右耳上へ、右手を使ってベルトを頭に巻き付けます。

電池交換



▲電池交換：古いCR1620ボタン電池を2個取り出し、新しいCR1620ボタン電池2個に交換します。

LEDライト



▲もし、光が足りない時は、LEDライトをつけてください。

電池型番	規格	電圧
CR1620	11.6X3.0	1.5V



株式会社フェニックス

問合せ先：〒814-0174 福岡県福岡市早良区田隈3-23-10

TEL&FAX: 092-515-8929

EMAIL: support@phoenix.pya.jp